

屏東縣仁愛國小家庭教育研習 4 小時，線上研習操作方式。

1. 登入「教育部磨課師平台」

<https://moocs.moe.edu.tw/>

2. 按「登入」。

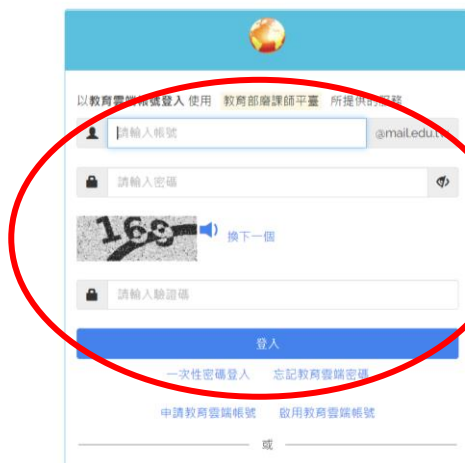


### 精選課程

3. 選擇第 1 個「使用教育雲端帳號或縣市帳號登入」。



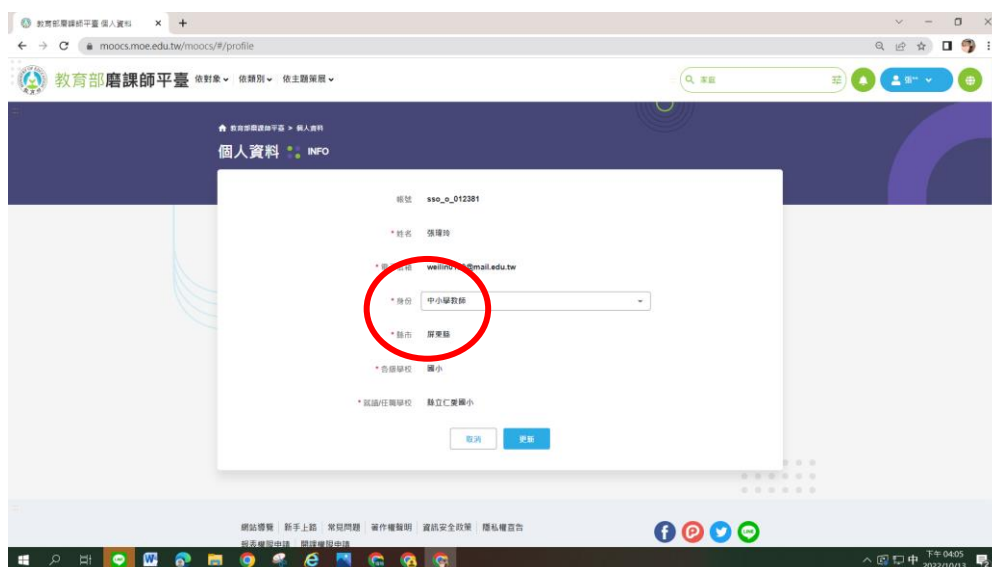
4. 輸入帳號和密碼及驗證碼，按「登入」。



5.到右上角藍色圖塊，下拉選單，修改「個人資料」。



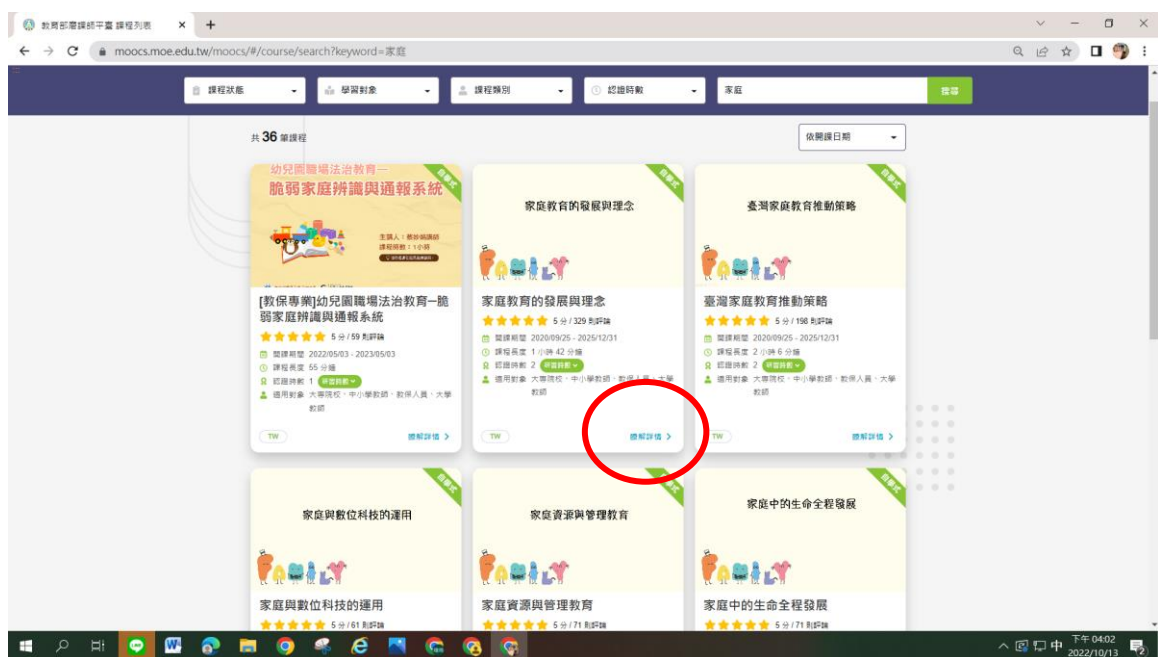
6.身分別記得選擇”中小學教師”，按更新。



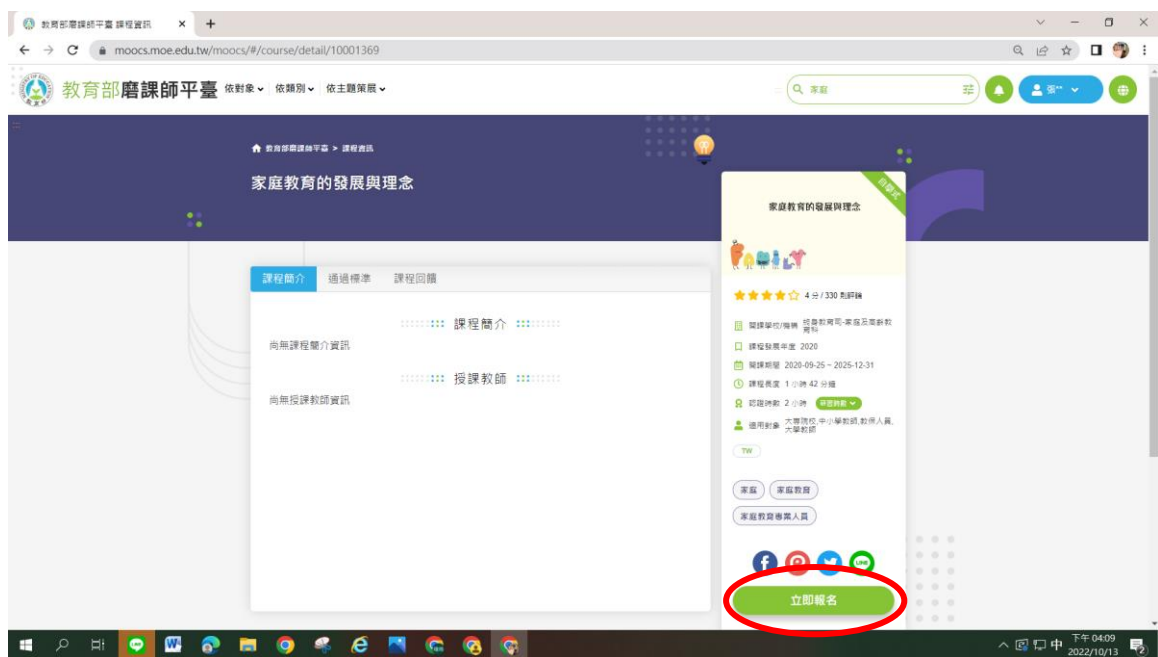
7.在搜尋處輸入家庭，出現 36 筆課程。



8.選擇喜歡的課程，按”瞭解詳情”。



9.按”立即報名”後，就可以開始上課了。



10.想知道自己修哪些課，可至右上角藍色區塊下拉選單，從”我修的課”中去查詢。

備註：

1. 完成家庭教育研習，合計 4 小時課程後，可列印修課證明或教師在職進修網的研習時數證明，交給輔導室即可。
2. 請各位老師盡量於 111 年 12 月 30 日前繳交。